



**RENDICIÓN**  
de cuentas **Coljuegos**

---



# Coljuegos

Contribuimos a millones de **sueños de los Colombianos** apostándole al juego legal y responsable **generando recursos para la salud.**



El emprendimiento  
es de todos

Minhacienda



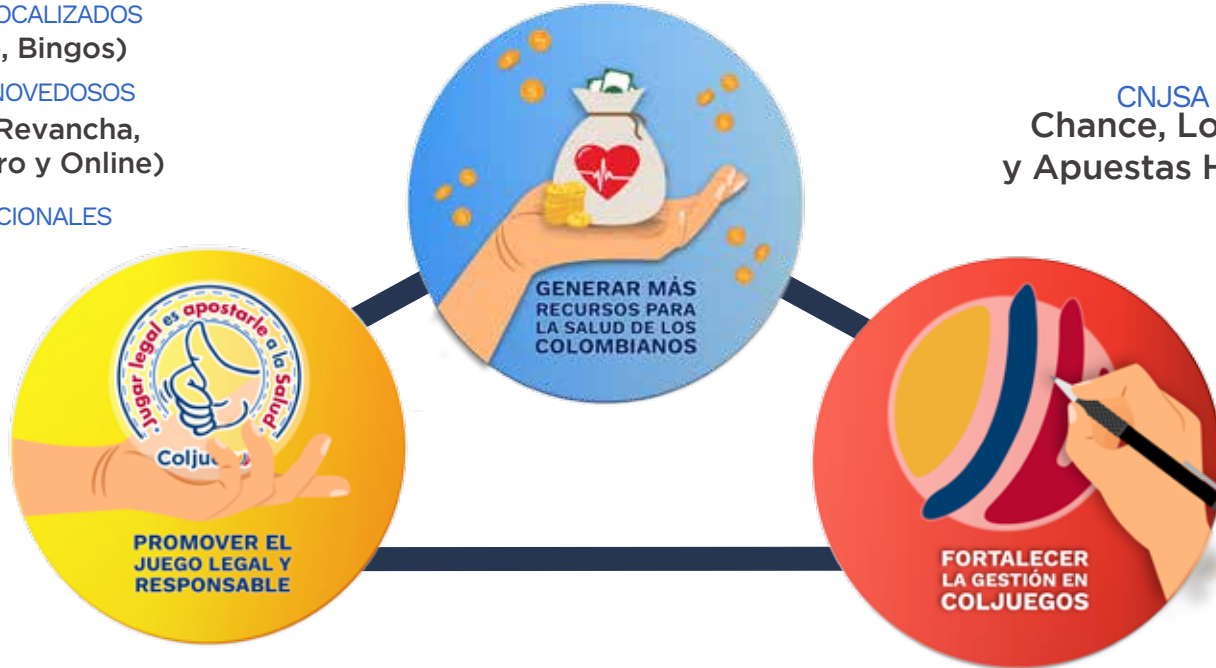
# Objetivos Estratégicos

JUEGOS LOCALIZADOS  
(Casino, Bingos)

JUEGOS NOVEDOSOS  
(Baloto, Revancha,  
Super Astro y Online)

PROMOCIONALES

CNJSA  
Chance, Lotería  
y Apuestas Hípicas



Explotación, administración, operación y expedición de reglamentos de los juegos de suerte y azar que por disposición legal no sean atribuidos a otra entidad.



**Coljuegos**



El emprendimiento  
es de todos

Minhacienda



**Coljuegos**

“Nada más satisfactorio que trabajar para una entidad en la que todo lo que hacemos contribuye a financiar la salud de más de 1,6 millones de colombianos al año.”

**Juan B. Pérez Hidalgo**



El emprendimiento  
es de todos

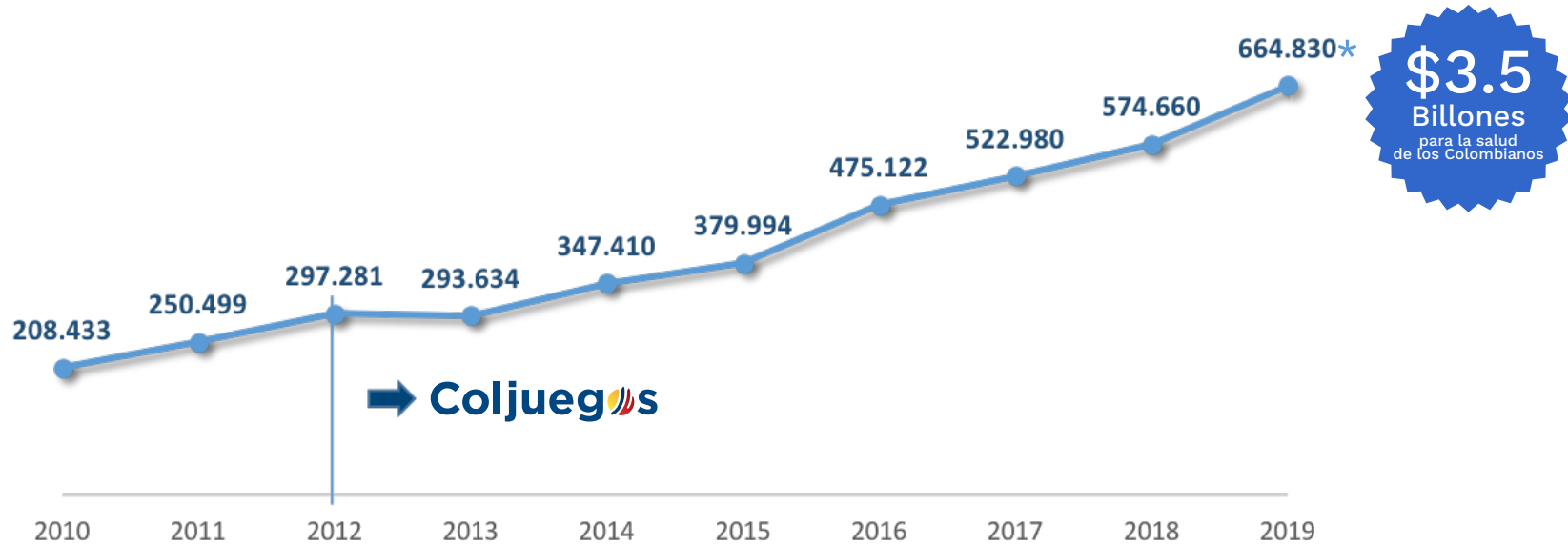
Minhacienda

**Equidad**



# Recaudo Derechos de Explotación

(Cifras en millones de pesos)



Desde el año 2012, Coljuegos ha recaudado un total de \$3,5 billones **destinados a la salud de los colombianos.**

\*Proyectado a diciembre 31 de 2019. A octubre de 2019 se han recaudado \$554.658 millones.



Coljuegos



El emprendimiento  
es de todos

Minhacienda



**Coljuegos**

“Para Coljuegos es una prioridad trabajar en articulación con los entes territoriales, los gremios y las autoridades en la estrategia de lucha contra la ilegalidad  
"Jugar legal es apostarle a la salud de los colombianos."

**Juan B. Pérez Hidalgo**

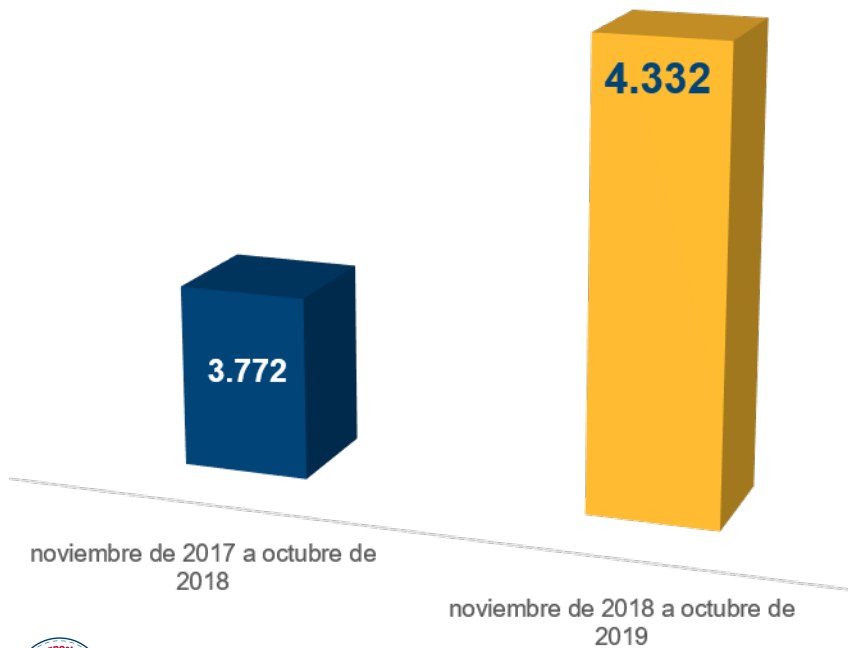


El emprendimiento  
es de todos

Minhacienda

**Legalidad**

# Elementos retirados



El retiro de elementos ilegales de Juego de Suerte y Azar, **creció un 14,8%, respecto al periodo anterior.**

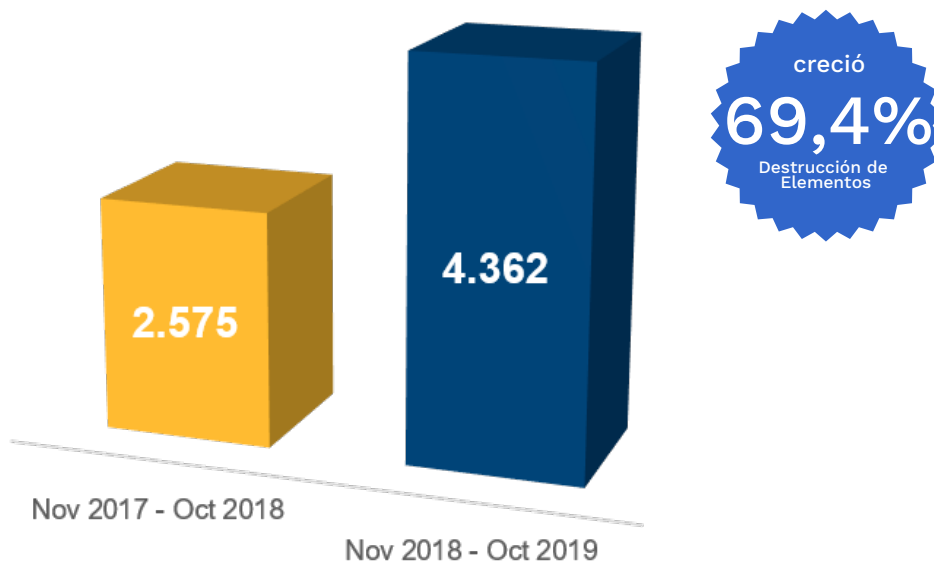
# Destrucción elementos de juegos de suerte y azar



El emprendimiento  
es de todos

Minhacienda

La destrucción de elementos  
ilegales de juegos de suerte y azar  
**creció un 69,4%, respecto  
al periodo anterior.**



Coljuegos



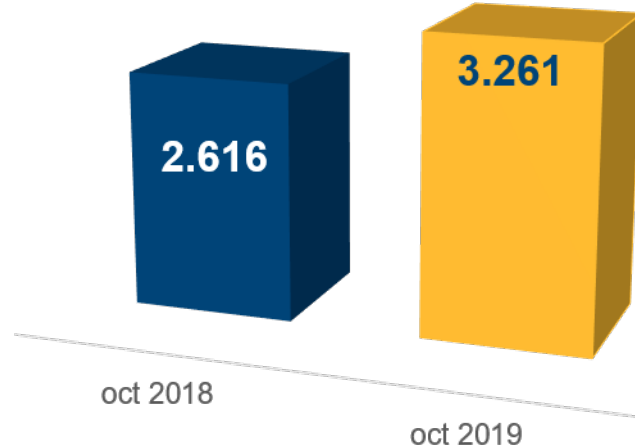
# Acciones contra la ilegalidad en el juego Online



El emprendimiento es de todos

Minhacienda

A octubre de 2019, Coljuegos ha reportado con orden de bloqueo al Centro Cibernético Policial, un acumulado de 3.261 páginas web, **con un crecimiento del 25% frente al mismo periodo del año anterior.**



Coljuegos



# Pactos por la legalidad



**19**  
**PL**  
**PACTOS**  
**POR LA**  
**LEGALIDAD**  
2019

Bajo esta estrategia hemos logrado la suscripción de **19 pactos por la legalidad** y **10 mesas técnicas de seguimiento**, en articulación con otras entidades.



# Canales de atención de denuncias

Email:  
[contactenos@coljuegos.gov.co](mailto:contactenos@coljuegos.gov.co)  
[denunciealilegal@coljuegos.gov.co](mailto:denunciealilegal@coljuegos.gov.co)

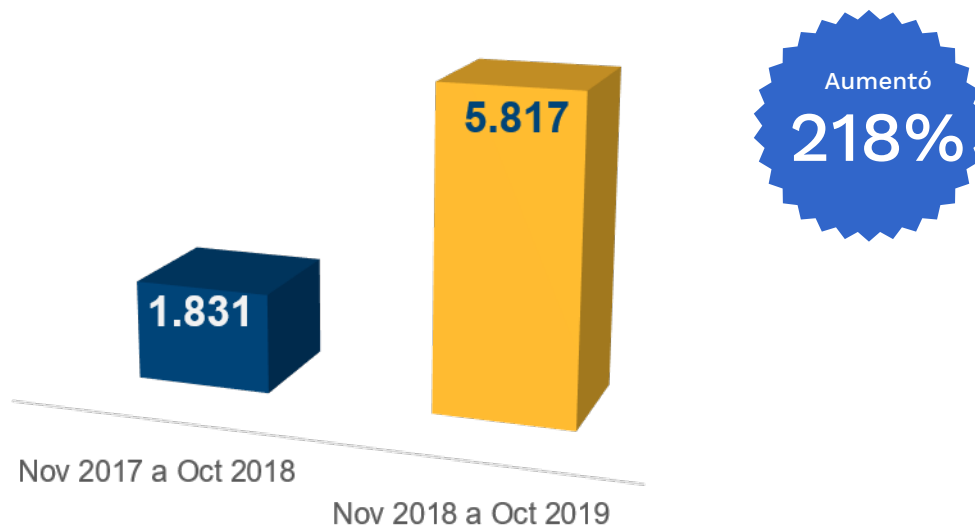
Línea de atención de denuncias  
018000 18 04 17





# Gestión de Cobro

(Cifras en millones de pesos)



El recaudo **de cartera aumentó 218%** frente al mismo periodo del año anterior.

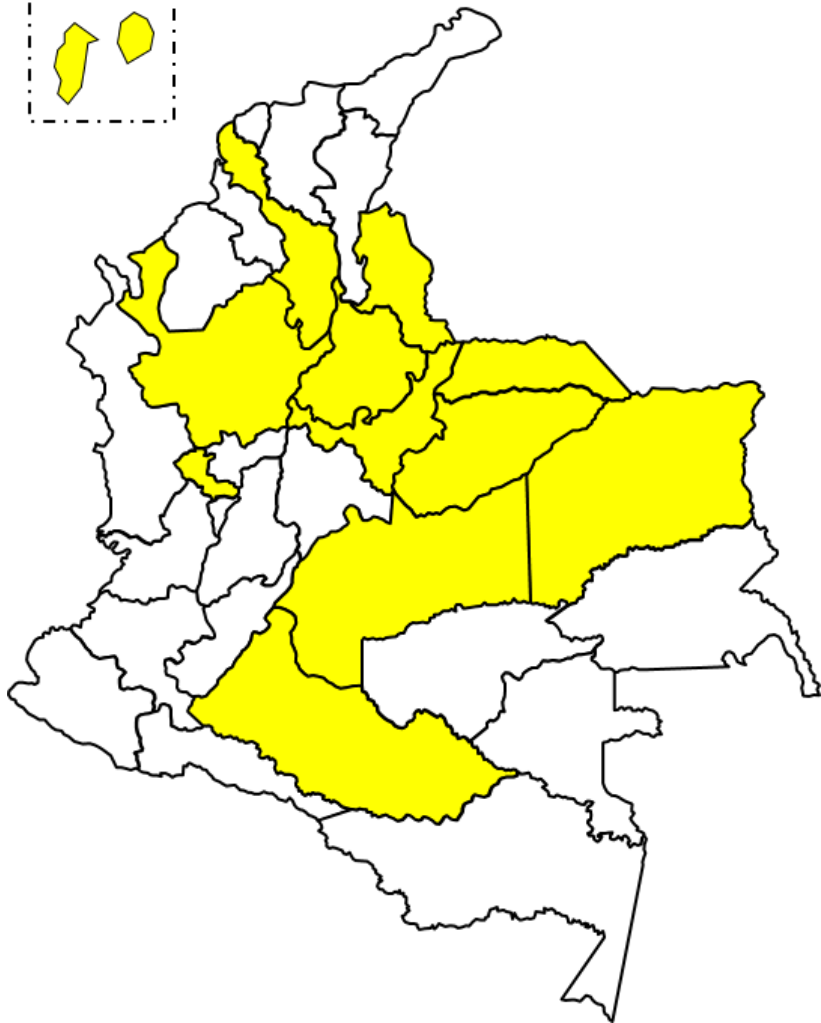
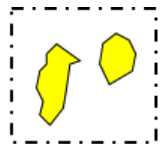


Coljuegas



El emprendimiento es de todos

Minhacienda



# Visitas de vigilancia de JSA territoriales

- Cinco empresas operadoras de Loterías.

- Concesionarios de juegos de apuestas permanentes: 18 concesionarios de chance y 9 entidades concedentes.



Coljuegos

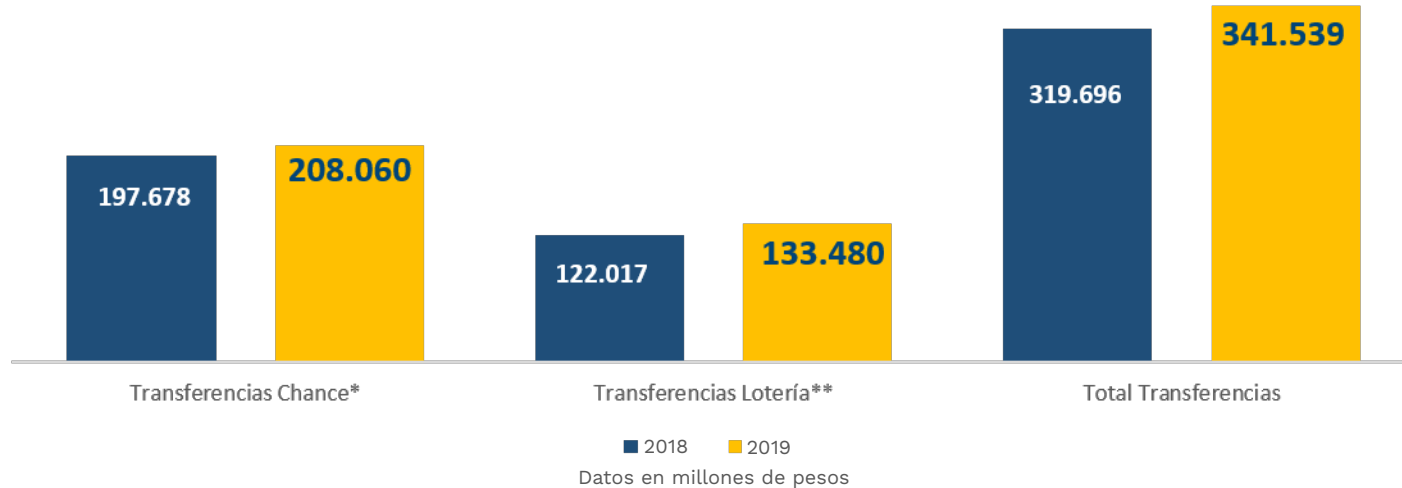


El emprendimiento es de todos

Minhacienda

# Tranferencias a la salud Juegos Territoriales. Apuestas permanentes y Loterías.

(Cifras en millones de pesos)



**A octubre de 2019 las transferencias de los juegos territoriales (Chance- Lotería) crecieron un 6,8% respecto al periodo anterior.**

\*Derechos de Explotación

\*\*Impuesto a foráneas, impuesto a ganadores, premios no reclamados, renta del monopolio.



**Coljuegos**

“Seguimos avanzando en el proceso de modernización y fortalecimiento institucional, no solo de Coljuegos sino del sector de juegos de suerte y azar para convertirlo en un referente internacional.”

**Juan B. Pérez Hidalgo**



El emprendimiento  
es de todos

Minhacienda

**Emprendimiento**

# Tiempos de respuesta en los trámites a operadores



Coljuegos sigue comprometido en la atención oportuna a las solicitudes realizadas por nuestros operadores.



# Atención al Ciudadano



El emprendimiento  
es de todos

Minhacienda



El 2 de marzo se firmó el pacto “Juego Responsable” con los operadores del sector de Juegos de Suerte y Azar.



Coljuegos, participó en dos ferias de atención del ciudadano, en las ciudades de Valledupar (Cesar) e Istmina (Chocó)



Coljuegos lideró la Rueda de Negocios el 9 de agosto, con el objetivo que los empresarios identifiquen las oportunidades que nuestra entidad ofrece.



Coljuegos incentivó los juegos promocionales con la realización de 20 reuniones con empresas interesadas.





**Coljuegos**

# Coljuegos le apuesta al Juego Responsable en Colombia



El emprendimiento  
es de todos

Minhacienda



# Estrategia Juego Responsable

Lanzamiento estrategia de comunicación Juega bien

Registro de Marca y Lema  
“Juega Bien. Ser responsable es parte del juego”

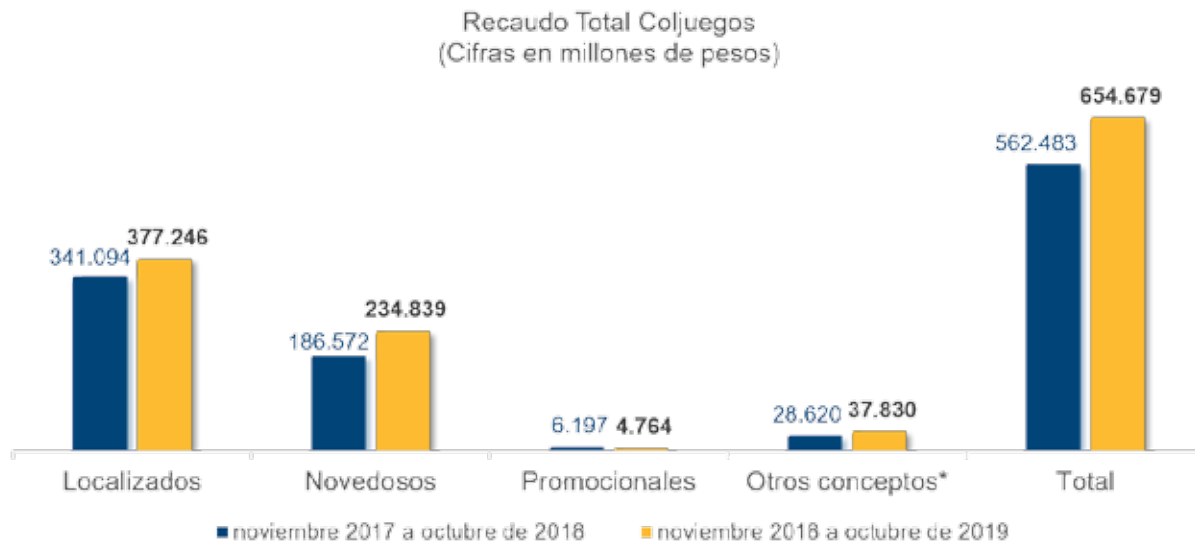


Pacto firmado con operadores de JSA para la divulgación de las piezas informativas de Juega bien.

Campañas realizadas por los operadores de JSA promoviendo el juego legal y responsable



# Recursos para los Colombianos



\*Otros conceptos incluye: Caducos, Rifas, Rendimientos, Financieros Intereses de Mora, Beneficios Colaterales Liquidaciones de Aforo

**A octubre de 2019 el recaudo de los recursos destinados a la salud de los Colombianos creció 14,1% frente al mismo periodo del año anterior.**



Coljuegos

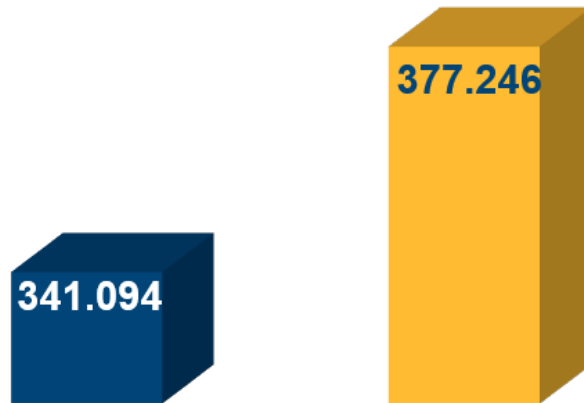


El emprendimiento es de todos

Minhacienda

# Recaudo Juegos Localizados

(Derechos de explotación - Cifras en millones de pesos)



noviembre de 2017 a  
octubre de 2018

noviembre de 2018 a  
octubre de 2019

A octubre de 2019 el recaudo de Derechos de Explotación en juegos localizados creció 11% respecto al periodo anterior.



Coljuegos

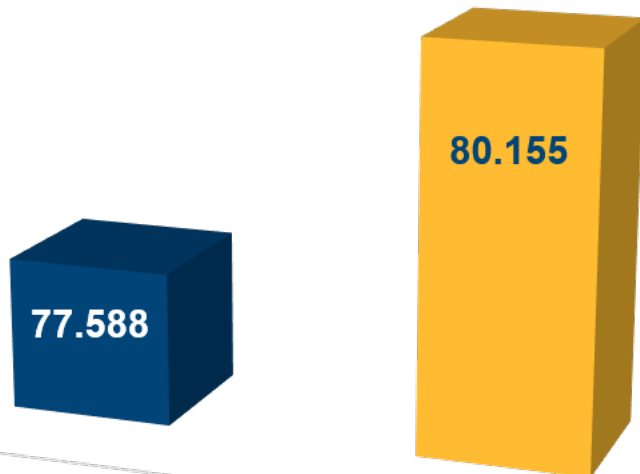


El emprendimiento  
es de todos

Minhacienda

# Recaudo Baloto y Revancha

(Derechos de Explotación - Cifras en millones de pesos)



Entre noviembre de 2017 y octubre de 2018

Entre noviembre de 2018 y octubre de 2019

- El acumulado de \$68 mil millones a octubre de 2019 es el mayor de los últimos dos años en Baloto y \$40 mil millones en Revancha.

- A octubre los derechos de explotación de Baloto y Revancha registran un crecimiento de 3,3% respecto al periodo anterior.

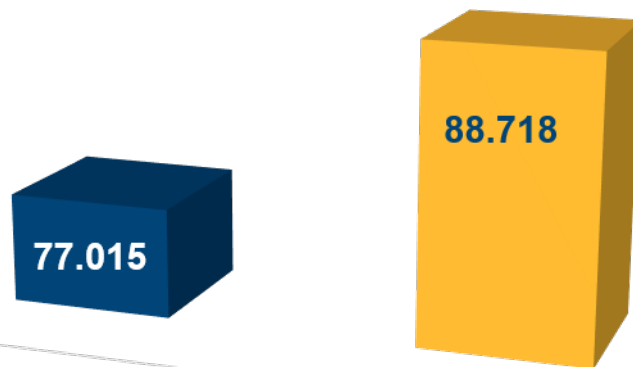
# Recaudo SUPER astro

(Derechos de Explotación-  
Cifras en millones de pesos)



El emprendimiento  
es de todos

Minhacienda



Entre noviembre de 2017 y  
octubre de 2018

Entre noviembre de 2018 y  
octubre de 2019

A octubre de 2019 los  
derechos de  
explotación de SUPER  
astro registran un  
crecimiento de  
15,2% respecto al  
periodo anterior.



Coljuegos



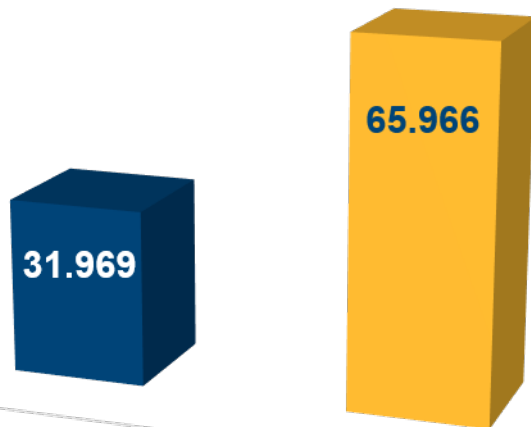
# Juegos operados por internet

(Derechos de Explotación-  
Cifras en millones de pesos)



El emprendimiento  
es de todos

Minhacienda



Entre noviembre de 2017 y  
octubre de 2018

Entre noviembre de 2018 y  
octubre de 2019



Coljuegos

Coljuegos

- El recaudo por derechos de explotación en los juegos operados por internet registró un crecimiento del 106,3%, más del doble frente al mismo periodo del año anterior.

- 17 empresas operadoras en esta modalidad le apuestan a la salud de los colombianos

Actualmente se encuentran activos  
2.761.030 jugadores.



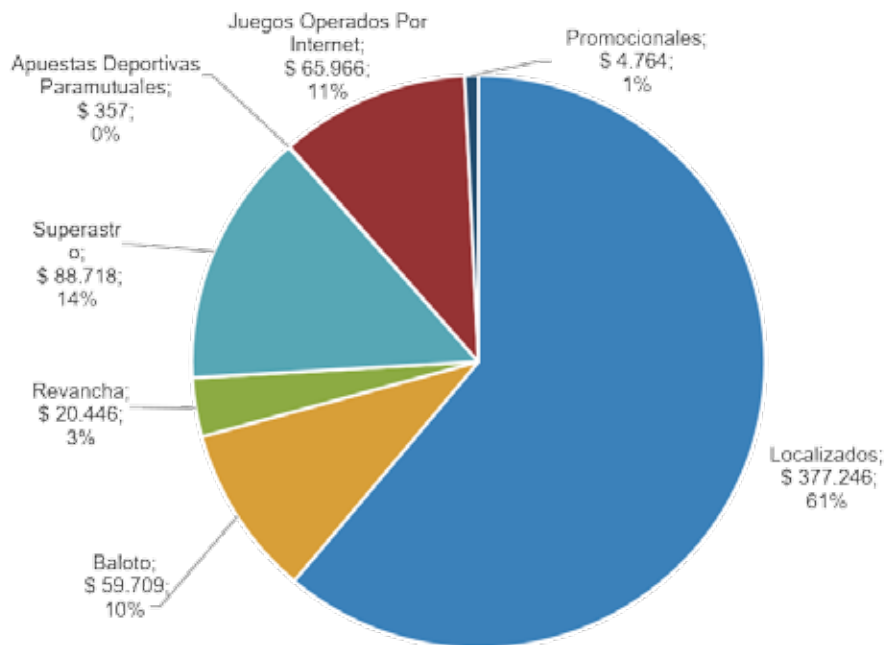
# Recaudo Juegos Nacionales

(Derechos de Explotación-  
Cifras en millones de pesos)



El emprendimiento  
es de todos

Minhacienda



A octubre de 2019 se han recaudado \$617.206 millones por derechos de explotación. Representa un crecimiento del 15,5% frente al mismo periodo del año anterior.



Coljuegos

Nov 2018 – Oct 2019



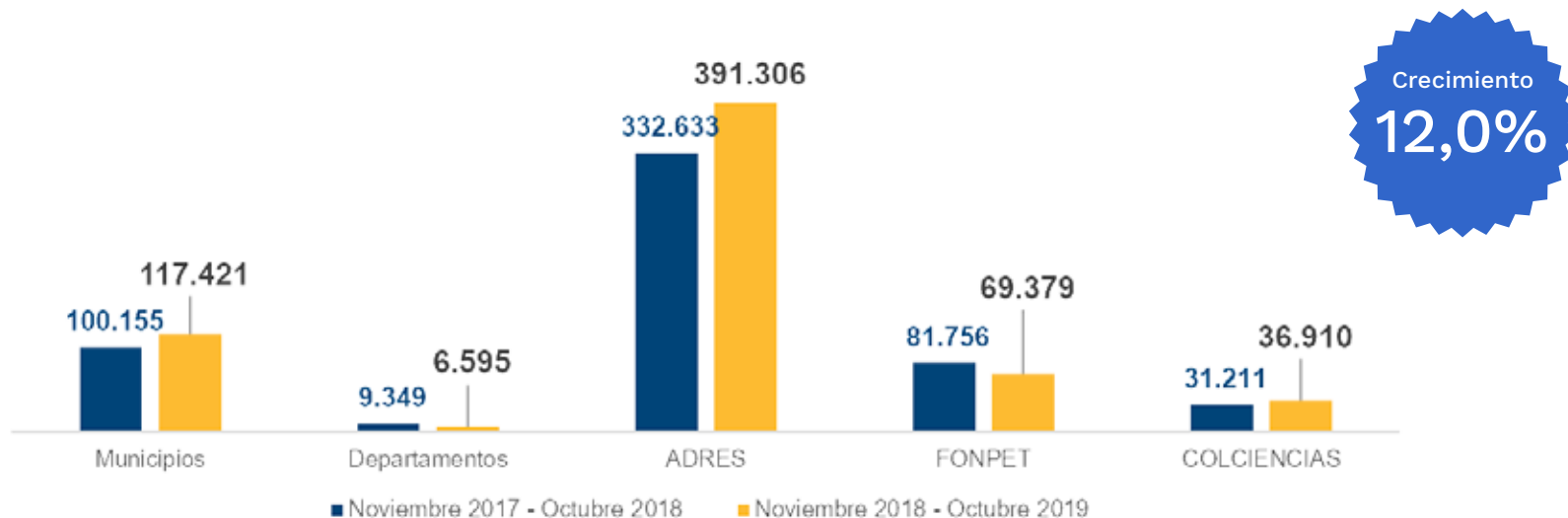
El emprendimiento  
es de todos

Minhacienda



# Transferencias – Destino de recursos

(Cifras en millones de pesos)



\*ADRES: Administradora de los Recursos del Sistema General de Seguridad Social en Salud;  
FONPET: Fondo Nacional de Pensiones de las Entidades Territoriales;  
COLCIENCIAS: Departamento Administrativo de Ciencia, Tecnología e Innovación.

A octubre de 2019 se han transferido \$621.610 a la salud, lo que significa un crecimiento del 12,0% respecto al mismo periodo del año anterior.



Coljuegos



El emprendimiento es de todos

Minhacienda



El recaudo de cartera a octubre superó la meta proyectada para el año.  
Valor: \$4.425 millones



Aval del proyecto de inversión por parte del Ministerio de Hacienda y el DNP para fortalecer la cadena misional de Coljuegos, con una asignación de \$3.700 millones para la vigencia de 2020 destinados al fortalecimiento tecnológico.



Adición de los juegos virtuales dentro de la categoría de juegos operados por internet en los que la determinación de los resultados o en el desarrollo del juego interviene un generador de números aleatorios.



Se calificó la calidad y gestión de los operadores de juegos localizados obteniendo los siguientes resultados:  
14 operadores AAA;  
159 operadores AA;  
115 operadores A,  
41 operadores en B



Aprobación del reglamento de SUPER astro por parte de la Junta Directiva de Coljuegos en sesión ordinaria del 25 de junio de 2019.



Publicación del proceso de licitación para adjudicar el contrato de concesión para la operación de SUPER astro.

## Ejecución presupuestal a octubre de 2019

GASTOS TOTALES			
CONCEPTO	APROBADO	EJECUTADO	% EJECUCIÓN
GASTOS DE PERSONAL	\$ 14.788	\$ 12.561	85%
ADQUISICIÓN DE BIENES Y SERVICIOS	\$ 6.935	\$ 6.223	90%
CONTRIBUCION SUPERINTENDENCIA DE SALUD	\$ 477	\$ 250	52%
IMPUESTOS	\$ 414	\$ 378	91%
CUOTA DE FISCALIZACIÓN	\$ 556	\$ -	0%
<b>TOTAL APORTES NACIÓN</b>	<b>\$ 23.170</b>	<b>\$ 19.412</b>	<b>84%</b>
GASTOS DE PERSONAL	\$ 4.781	\$ 2.183	46%
ADQUISICIÓN DE BIENES Y SERVICIOS	\$ 10.272	\$ 7.475	73%
CONTRIBUCION SUPERINTENDENCIA DE SALUD	\$ -	\$ -	0%
IMPUESTOS	\$ -	\$ -	0%
CUOTA DE FISCALIZACIÓN	\$ 578	\$ -	0%
<b>TOTAL RECURSOS PROPIOS</b>	<b>\$ 15.632</b>	<b>\$ 9.658</b>	<b>62%</b>
<b>TOTAL EGRESOS ADMINISTRATIVOS</b>	<b>\$ 38.802</b>	<b>\$ 29.070</b>	<b>75%</b>

# Estados Financieros

(Con corte a octubre de 2019)



El emprendimiento  
es de todos

Minhacienda

## ESTADO DE SITUACIÓN FINANCIERA COMPARATIVOS A OCTUBRE 31 DE 2018 - 2019 (Cifras expresadas en millones de pesos)

ACTIVO	31-oct-18	31-oct-19	Variaciones		PASIVO	31-oct-18	31-oct-19	Variaciones	
<b>CORRIENTE</b>	<u>\$ 97.958,7</u>	<u>\$ 144.578,7</u>	<u>\$ 46.620,0</u>	<u>48%</u>	<b>CORRIENTE</b>	<u>\$ 92.952,7</u>	<u>\$ 136.495,8</u>	<u>\$ 43.543,1</u>	<u>46,8%</u>
EFFECTIVO Y EQUIVALENTES AL EFFECTIVO	\$ 95.983,2	\$ 142.822,2	\$ 46.839,0	49%	PROVEEDORES BIENES Y SERVICIOS	1.496,6	1.957,5	\$ 460,9	30,8%
CUENTAS POR COBRAR	\$ 1.975,5	\$ 1.756,5	-\$ 219,0	-11%	RECURSOS A FAVOR DE TERCEROS	85.555,3	128.683,8	\$ 43.128,5	50,4%
<b>NO CORRIENTE</b>	<u>\$ 20.281,4</u>	<u>\$ 16.265,3</u>	<u>-\$ 4.016,1</u>	<u>-20%</u>	IMPUESTOS, CONTRIBUCIONES Y TASAS	1.917,7	1.597,8	-\$ 319,9	-16,7%
PROPIEDADES, PLANTA Y EQUIPO - NETO	10.514,3	8.398,1	-2.116,2	-20%	BENEFICIOS A EMPLEADOS	2.190,1	2.545,0	\$ 354,9	16,2%
OTROS ACTIVOS	1.564,7	639,1	-925,6	-59%	PROVISIONES	937,5	1.007,8	\$ 70,3	7,5%
ACTIVOS INTANGIBLES - NETO	8.202,4	7.228,1	-974,3	-12%	OTROS PASIVOS	855,5	703,9	-\$ 151,6	-17,7%
					<b>PATRIMONIO</b>	<u>\$ 25.287,4</u>	<u>\$ 24.348,2</u>	<u>-\$ 939,2</u>	<u>-3,7%</u>
<b>TOTAL ACTIVOS</b>	<u>\$ 118.240,1</u>	<u>\$ 160.844,0</u>	<u>\$ 42.603,9</u>	<u>36%</u>	<b>TOTAL PASIVO Y PATRIMONIO</b>	<u>\$ 118.240,1</u>	<u>\$ 160.844,0</u>	<u>\$ 42.603,9</u>	<u>36,0%</u>
CUENTAS DE ORDEN DEUDORAS	\$ 2.399.051,6	\$ 2.572.803,6	\$ 173.752,0	7%	CUENTAS DE ORDEN ACREEDORAS	\$ 85.709,9	\$ 146.384,7	\$ 60.674,8	70,8%
DEUDORAS POR CONTRA (CR)	-\$ 2.399.051,6	-\$ 2.572.803,6	-\$ 173.752,0	-7%	ACREEDORAS POR CONTRA (DB)	-\$ 85.709,9	-\$ 146.384,7	-\$ 60.674,8	-70,8%

ESTADO DE DE RESULTADOS COMPARATIVOS  
ACUMULADOS DEL 01 DE ENERO AL 31 DE OCTUBRE DE 2018 - 2019

(Cifras expresadas en millones de pesos)

	oct-18	oct-19	Variaciones	
<b>INGRESOS</b>	<u>\$ 28.119,9</u>	<u>\$ 31.112,2</u>	<u>2.992,3</u>	<u>11%</u>
Fiscales no tributarios	11.496,2	12.225,1	728,9	6%
Operaciones Interinstitucionales	16.623,7	18.887,1	2.263,4	14%
<b>GASTOS</b>	<u>\$ 26.653,1</u>	<u>\$ 28.797,4</u>	<u>2.144,3</u>	<u>8%</u>
<b>DE ADMINISTRACIÓN Y OPERACIÓN</b>				
Gastos de personal	14.820,4	16.051,4	1.231,0	8%
Honorarios	4.409,0	5.187,2	778,2	18%
Generales	5.741,9	6.006,4	264,5	5%
Impuestos, contribuciones y tasas	1.681,8	1.552,4	-129,4	-8%
<b>RESULTADO OPERACIONAL</b>	<u>\$ 1.466,8</u>	<u>\$ 2.314,8</u>	<u>848,0</u>	<u>58%</u>
<b>DETERIORO, DEPRECIACIONES, AMORTIZACIONES Y PROVISIONES</b>	<u>\$ 6.456,4</u>	<u>\$ 7.048,2</u>	<u>591,8</u>	<u>9%</u>
Deterioro	319,7	838,3	518,6	162%
Depreciaciones	2.129,8	1.993,5	-136,3	-6%
Amortizaciones	1.663,2	1.718,0	54,8	3%
Litigios y Demandas	0,0	14,1	14,1	100%
Provisiones	0,0	993,7	993,7	100%
Transferencias y Subvenciones	2.343,7	1.490,6	-853,1	-36%
<b>OTROS INGRESOS</b>	<u>\$ 2.810,9</u>	<u>\$ 4.115,0</u>	<u>1.304,1</u>	<u>46%</u>
Financieros	466,4	675,4	209,0	45%
Ingresos diversos	2.344,5	3.439,6	1.095,1	47%
<b>OTROS GASTOS</b>	<u>\$ 23,4</u>	<u>\$ 96,3</u>	<u>72,9</u>	<u>312%</u>
Gastos Diversos	23,4	95,7	72,3	309%
Devoluciones y Descuentos Ingresos	0,0	0,6	0,6	100%
<b>RESULTADO DEL EJERCICIO</b>	<u>-\$ 2.202,1</u>	<u>-\$ 714,7</u>	<u>1.487,4</u>	<u>67,5%</u>

# Estados Financieros

(Con corte a octubre de 2019)



**Coljuegas**



El emprendimiento  
es de todos

Minhacienda

# RETOS

*“Llegar juntos es el principio.  
Mantenerse juntos, es el progreso.  
Trabajar juntos es el éxito”*

**Henry Ford**



**GRACIAS**