

Relatório 2º trimestre 2024

Registo da atividade de jogo *online* em Portugal

Índice

1 Resumo 2º Trimestre de 2024



2 Análise da atividade por categoria de jogos e apostas *online*

- Receita Bruta
- Volume de apostas
- Apostas Desportivas à Cota por Modalidade Desportiva
- Jogos de Fortuna ou Azar por Tipo de Jogo



3 Registos de jogadores

- Evolução
- Grupo Etário
- Área de Residência
- Nacionalidade
- Apostas por categoria de Jogo
- Autoexcluídos da Prática de Jogo por categoria de Jogos e Apostas



4 Combate ao jogo ilegal



1 | Resumo 2º Trimestre 2024


Licenças




13
Licenças para exploração de apostas desportivas à cota

17
Licenças para exploração de jogos de fortuna ou azar




 A atividade de jogos e apostas *online* gerou **261,8 milhões de euros** em Receita Bruta, um aumento de **27,1%** face ao trimestre homólogo

 O valor do Imposto Especial de Jogo *Online* (IEJO) cobrado foi de **76,7 milhões de euros**, um aumento de **29,5%** face ao trimestre homólogo

Registo de jogadores

E comparação com o mesmo período do ano anterior



 **Total: 4,4 milhões**
Mais 16,2%

 **Novos registos: 287,6 mil**
Mais 51,2%

 **Autoexcluídos: 256,9 mil**
Mais 41,5%


 **Com prática de jogo: 1,2 milhões**
Mais 29,7%

Do total de receita bruta:



39,5%

Apostas desportivas à cota



60,5%

Jogos de fortuna ou azar

Operadores ilegais

38 Notificações para encerramento

93 Sites notificados para bloqueio

3 Participações para o Ministério Público

2 | Análise da atividade por categoria de jogos e apostas online

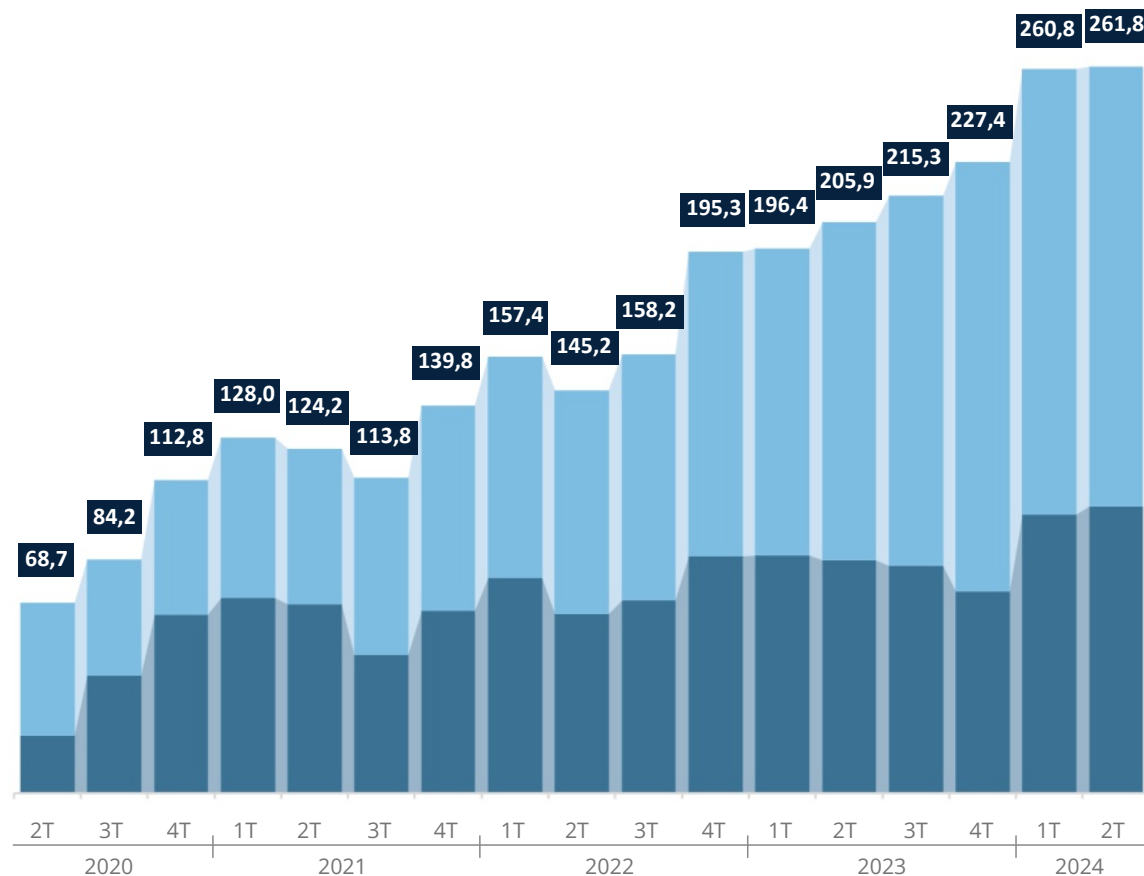
Em 30 de junho de 2024, as 17 entidades autorizadas a exercer a atividade de exploração de jogos e apostas online em Portugal eram detentoras de 30 licenças (13 licenças para exploração de apostas desportivas à cota e 17 licenças para exploração de jogos de fortuna ou azar).

A atividade de jogos e apostas online, durante o 2º trimestre de 2024, gerou 261,8 milhões de euros de receita bruta¹, valor próximo do observado no trimestre anterior.

Do total de receita bruta² no 2º trimestre de 2024, 60,5% foi resultado de apostas em jogos de fortuna ou azar e 39,5% de apostas desportivas à cota.

Relativamente ao período homólogo de 2023, registou-se um crescimento da receita bruta em 55,9 milhões de euros (mais 27,1%).

	2T 2020	2T 2021	2T 2022	2T 2023	2T 2024
JFA					
% de receita bruta:	69,8%	45,1%	55,4%	59,2%	60,5%
Receita bruta (M€):	47,9	56,1	80,5	121,9	158,5
ADC					
% de receita bruta:	30,2%	54,9%	44,6%	40,8%	39,5%
Receita bruta (M€):	20,8	68,2	64,7	83,9	103,3



▲ Fig. 1 - Receita Bruta dos Jogos e Apostas Online, por categoria de jogo. Evolução 2º T 2020 - 2º T 2024

- Receita Bruta de Jogos e Apostas Online (M€)
- Receita Bruta - Jogos de Fortuna ou Azar (M€)
- Receita Bruta - Apostas Desportivas à Cota (M€)

Pode consultar a lista de jogos e apostas regulamentados em www.srij.turismodeportugal.pt

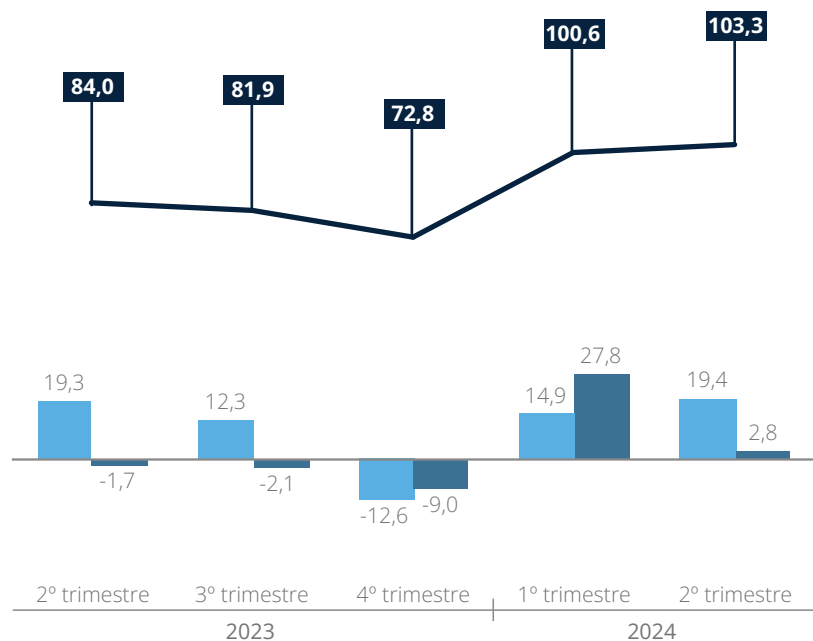
¹ Os valores apresentados consideram-se provisórios até ao encerramento do ano económico, estando por isso sujeitos a alterações entre relatórios trimestrais.

² Por razões de arredondamento, a soma das partes pode não corresponder ao total.

Receita Bruta: Apostas Desportivas à Cota

Durante o 2º trimestre de 2024 a receita bruta das entidades exploradoras referente a apostas desportivas à cota foi de 103,3 milhões de euros, superior em 19,4 milhões (mais 23,1%) face ao mesmo período de 2023 e em 2,8 milhões (mais 2,8%) comparativamente ao registado no trimestre anterior.

▼ Fig. 2 - Receita Bruta: Apostas Desportivas à Cota, Evolução 2º T 2023 - 2º T 2024

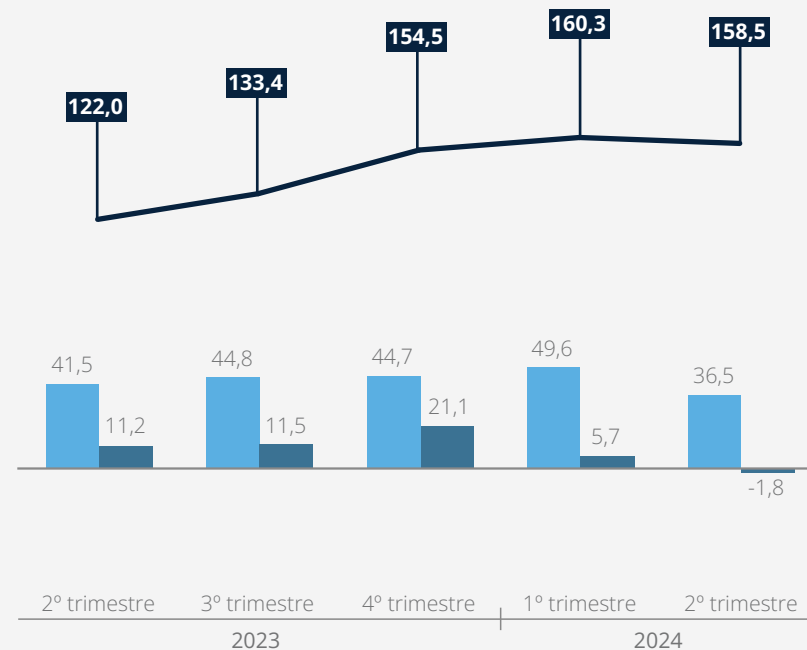


● Variação Homóloga (M€) ● Variação Trimestral (M€) — Receita bruta (M€)

Receita Bruta: Jogos de Fortuna ou Azar

A receita bruta de jogos de fortuna ou azar obtida pelas entidades exploradoras no trimestre em análise, foi de 158,5 milhões de euros, com um crescimento de 36,5 milhões (mais 29,9%) relativamente ao período homólogo de 2023 e uma diminuição de 1,8 milhões (menos 1,1%) quando comparado com o trimestre anterior.

▼ Fig. 3 - Receita Bruta: Jogos de Fortuna ou Azar, Evolução 2º T 2023 - 2º T 2024



● Variação Homóloga (M€) ● Variação Trimestral (M€) — Receita bruta (M€)

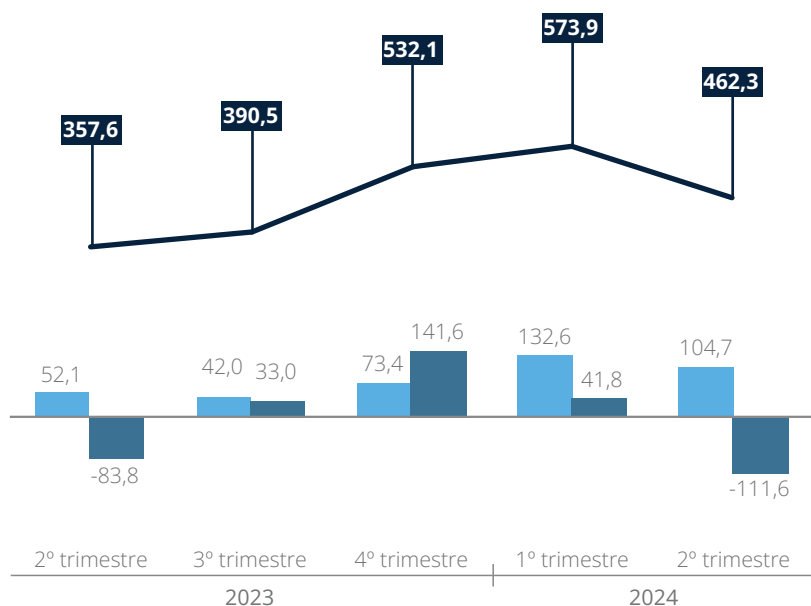


A receita bruta resulta da diferença entre o montante total das apostas realizadas e o valor atribuído em prémios.

Volume de apostas: Apostas Desportivas à Cota

O volume de jogo em apostas desportivas à cota foi de 462,3 milhões de euros, registando-se um aumento de 104,7 milhões (mais 29,3%) relativamente ao 2º trimestre de 2023 e uma diminuição de 111,6 milhões (menos 19,5%) face ao registado no trimestre anterior.

▼ Fig. 4 - Volume de Apostas Desportivas à Cota, Evolução 2º T 2023 - 2º T 2024

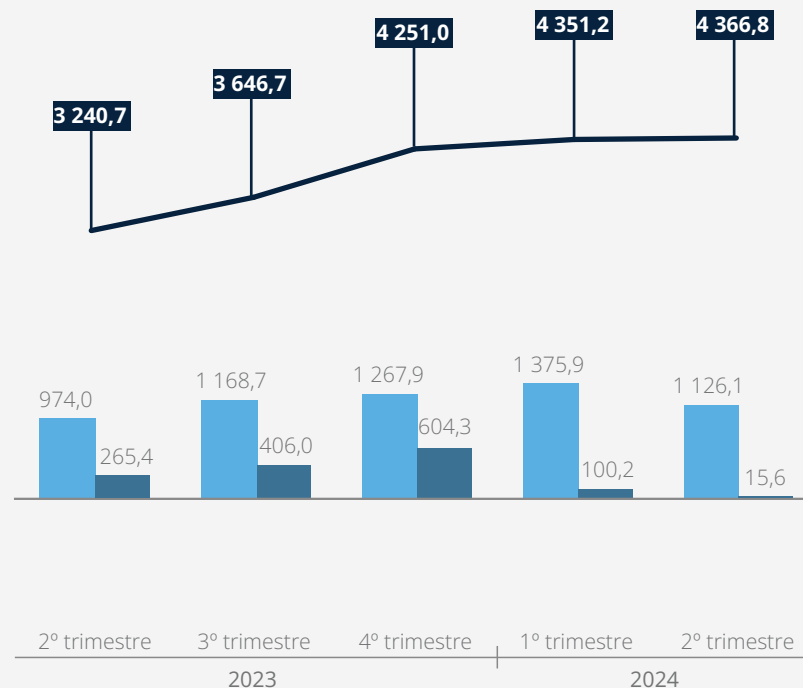


● Variação Homóloga (M€) ● Variação Trimestral (M€) — Volume de apostas (M€)

Volume de apostas: Jogos de Fortuna ou Azar

O valor das apostas em jogos de fortuna ou azar foi de 4 366,8 milhões de euros, valor superior em 1 126,1 milhões (mais 34,7%) comparativamente ao 2º trimestre de 2023 e próximo do valor do trimestre anterior (mais 15,6 milhões de euros, traduzindo-se num acréscimo de 0,4%).

▼ Fig. 5 - Volume de Apostas em Jogos de Fortuna ou Azar, Evolução 2º T 2023 - 2º T 2024



● Variação Homóloga (M€) ● Variação Trimestral (M€) — Volume de apostas (M€)



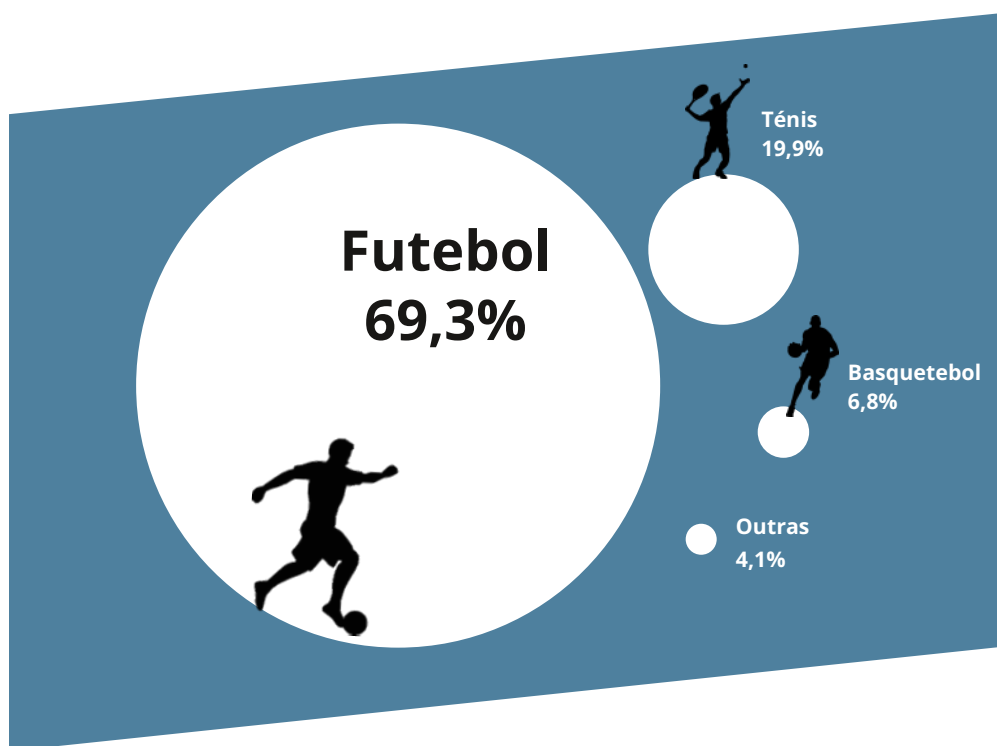
O volume de apostas corresponde ao montante total que é utilizado pelos jogadores para apostar e que resulta da aplicação de depósitos diretos na conta, de bónus promocionais e do reinvestimento de prémios ganhos anteriormente.

Apostas Desportivas à Cota por Modalidade Desportiva

O Futebol foi a modalidade desportiva onde se verificou o maior volume de apostas, representando quase 70% do total de apostas desportivas. As apostas na modalidade de Ténis corresponderam a cerca de 20% do total de apostas desportivas no trimestre em análise, o que corresponde a um aumento de 5,8 p.p. face ao trimestre anterior. As apostas na modalidade de Basquetebol representaram cerca de 7% do total de apostas desportivas no trimestre em análise.

Ao nível das competições desportivas, o Campeonato Europeu de Futebol UEFA Euro 2024 representou 19,2% do volume de apostas efetuadas na modalidade em causa, seguida das competições Primeira Liga (Portugal) e da *Premier League* (Inglaterra) que representaram 7,9% e 6,1% respetivamente. No Ténis, o torneio *Roland Garros Open*, foi a competição objeto de maior volume de apostas, registando-se 19,9% do total das apostas em Ténis. No Basquetebol, a competição norte-americana NBA foi a que registou maior volume de apostas, representando 46,7% do total de apostas nesta modalidade.

▼ Fig. 6 - Apostas Desportivas à Cota por Modalidade (2º T 2024)




Jogos de Fortuna ou Azar por Tipo de Jogo

As apostas em Jogos de Máquinas representaram 82,3% do total de apostas em jogos de fortuna ou azar online³.

Por seu lado, as apostas em Roleta Francesa representaram 6,5% do total de apostas, seguidas das apostas em *Blackjack/21* (com 4,9%), das apostas em Banca Francesa (com 4,6%) e das apostas em jogos de Póquer - "não bancado" e em "modo de torneio" (no seu conjunto, 1,7%).

▼ Fig. 7 - Jogos de Fortuna ou Azar por Tipo de Jogo (2º T 2024)



³ No âmbito dos jogos de fortuna ou azar e ao abrigo das licenças emitidas, podem ser disponibilizados os seguintes tipos de jogos: Bacará ponto e banca/Bacará ponto e banca Macau; *Blackjack/21*; Jogos de máquinas; Póquer em modo de torneio; Póquer não bancado, nas variantes «omaha» e «hold'em»; Roleta americana, Roleta francesa e Banca francesa.

3 | Registos de jogadores

Evolução

No conjunto das 17 entidades exploradoras e durante o 2º trimestre de 2024, o número de registos de jogadores⁴ situou-se em 4 434,6 mil⁵ valor superior em 3,5% face ao trimestre anterior, em resultado de 287,6 mil novos registos e do cancelamento de 136,8 mil registos de jogadores.

Relativamente ao período homólogo de 2023, registou-se um crescimento de 619,5 mil registos de jogadores (mais 16,2%).

▼ Fig.8 - Registos de jogadores, Evolução 2º T 2023 - 2º T 2024 (Milhares)



⁴ Um mesmo indivíduo pode estar registado em uma ou mais entidades exploradoras.

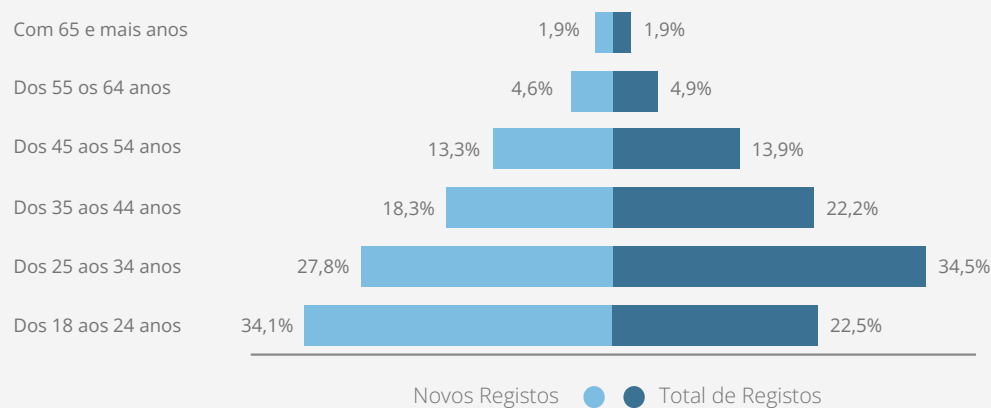
⁵ Não inclui o número de registos de jogadores cancelados, seja por motivo de rescisão do contrato de jogo, autoexclusão por tempo indeterminado ou por outros motivos, conforme previsto no Regulamento nº 836/2015.

Grupo Etário

Os registos de jogadores⁶ com idade inferior a 45 anos representavam, no trimestre em análise, 79,2% do total, sendo 34,5% a proporção dos jogadores com idades compreendidas entre os 25 e 34 anos.

Relativamente ao registo de novos jogadores, apurou-se que 80,3% tinham idade inferior a 45 anos, destacando-se o registo de jogadores com idades compreendidas entre os 18 e os 24 anos, que representaram 34,1% do total de novos registos.

▼ Fig.9 - Distribuição por Grupo Etário (2º T 2024)

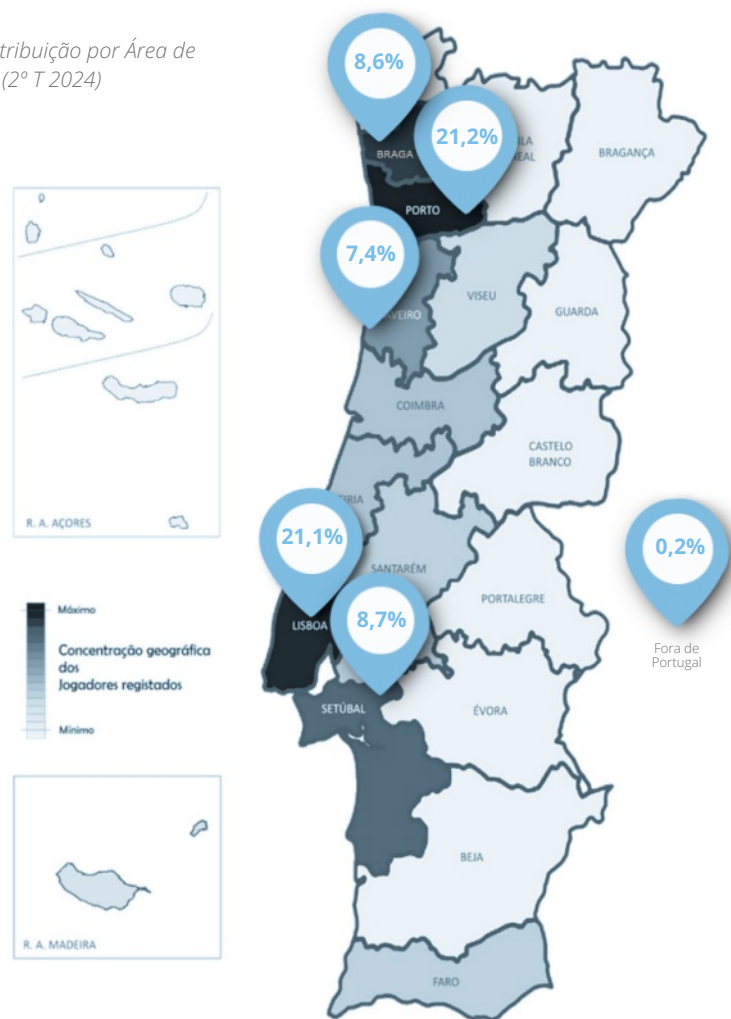


⁶ Ver nota 4.

Área de Residência⁷

Os distritos do Porto e Lisboa foram os que apresentaram o maior número de registo de jogadores (21,2% e 21,1% do total, respetivamente). Seguem-se os distritos de Braga, Setúbal e Aveiro, que no seu conjunto totalizavam 24,7% do total de registos de jogadores. Cerca de 0,2% dos jogadores registados residiam fora de Portugal.

▼ Fig.10 - Distribuição por Área de Residência (2º T 2024)

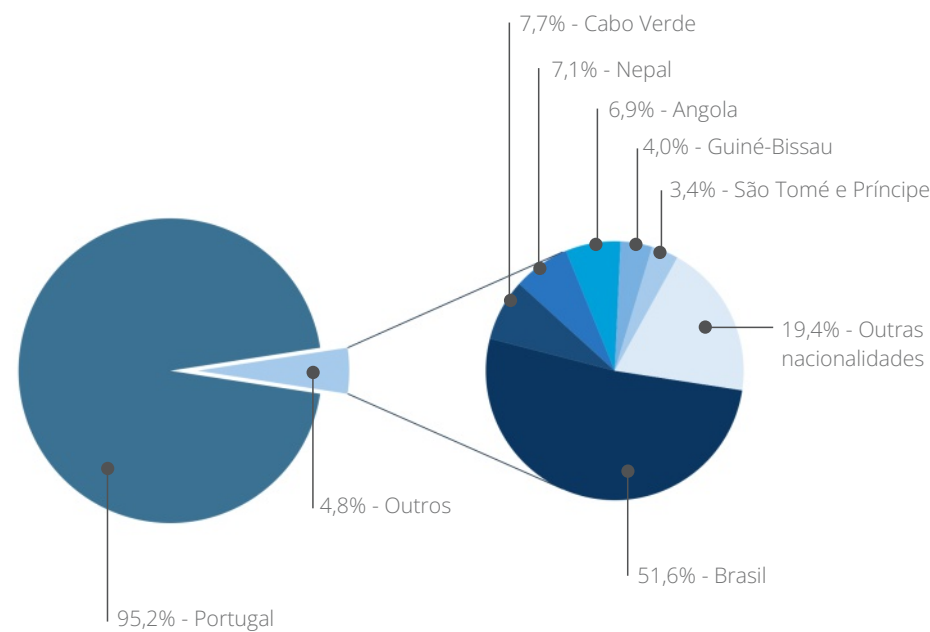


Nacionalidade

Os registos de jogadores com nacionalidade portuguesa representavam, no 2º trimestre de 2024, 95,2% do total.

O registo de jogadores com nacionalidade brasileira representava 51,6% do total de registos de jogadores com nacionalidade estrangeira. Cabo Verde, Nepal e Angola representavam, no seu conjunto, cerca de 21,7% do total de registos de jogadores com nacionalidade não portuguesa.

▼ Fig.11 - Distribuição por Nacionalidade (2º T 2024)



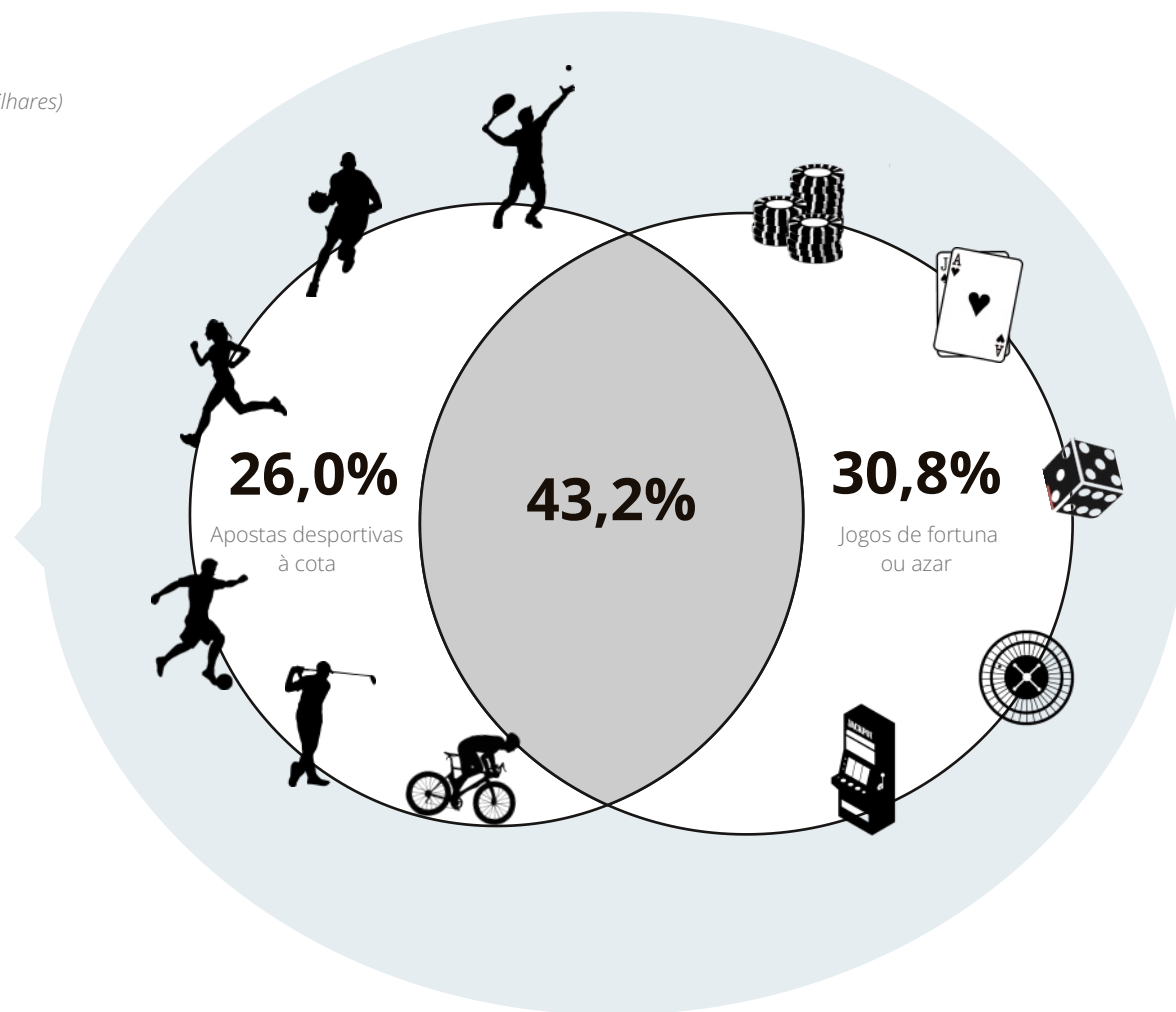
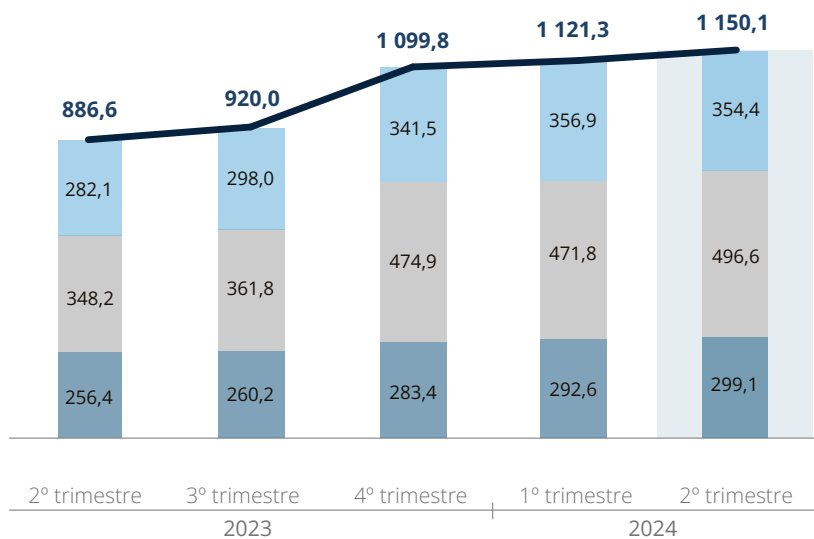
⁷ Resulta da morada de residência constante no registo do jogador.





Prática de Jogo por Categoria de Jogos e Apostas

Durante o trimestre em análise, verificou-se em 1 150,1 mil registos de jogadores a realização de, pelo menos, uma aposta em jogos de fortuna ou azar e/ou em apostas desportivas à cota online, traduzindo-se num aumento de 28,8 mil comparativamente ao trimestre anterior e de 263,5 mil face ao período homólogo.

Do número total de registos de jogadores onde se observou a realização de apostas no 2º trimestre de 2024, 26,0% fizeram-no exclusivamente em apostas desportivas à cota, 30,8% jogaram somente em jogos de fortuna ou azar e 43,2% nas duas categorias de jogo (apostas desportivas à cota e jogos de fortuna ou azar).

▼ Fig. 12 - Registo de jogadores com prática de jogo, Evolução 2º T 2023 - 2º T 2024 (Milhares)



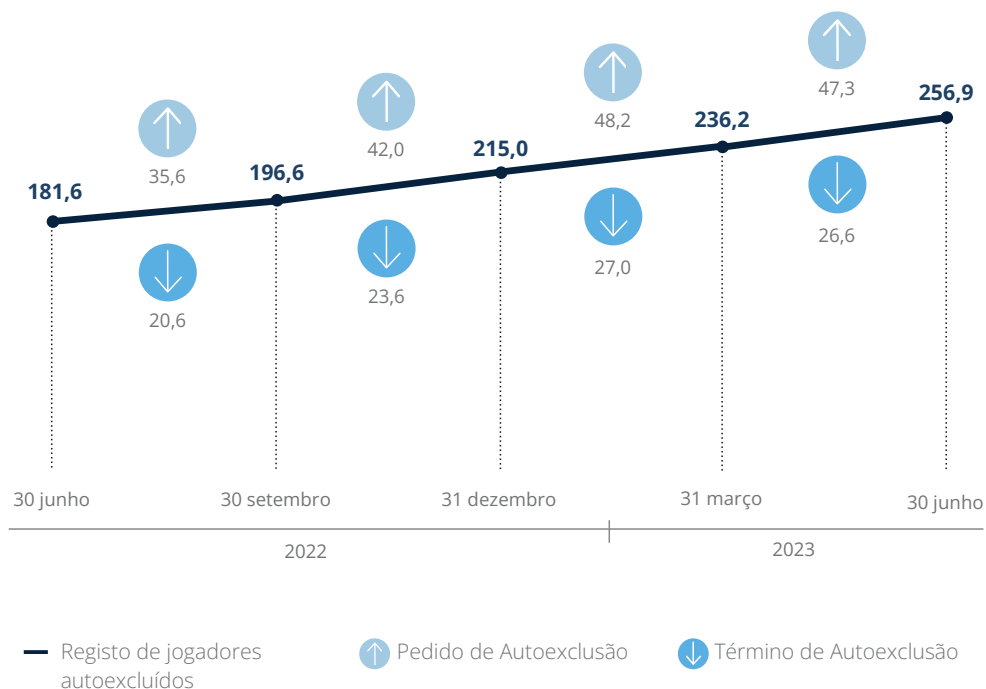
-  Registo de jogadores com Prática de Jogo
-  Registo de jogadores apenas com apostas em Jogos de Fortuna ou Azar
-  Registo de jogadores com Apostas Desportivas à Cota e Jogos de Fortuna ou Azar
-  Registo de jogadores apenas com Apostas Desportivas à Cota

Autoexcluídos da Prática de Jogos e Apostas Online

Em 30 de junho de 2024, no conjunto das 17 entidades exploradoras, encontravam-se autoexcluídos da prática de jogos e apostas online 256,9 mil registos de jogadores⁸, mais 20,8 mil que no final do trimestre anterior (representando um aumento de 8,8%) e mais 75,3 mil (41,5%) comparando-se com o observado para a mesma data de 2023.

Esta variação trimestral é explicada pela autoexclusão da prática de jogos e apostas online de 47,3 mil registos de jogadores e pelo término da autoexclusão⁹ de 26,6 mil.

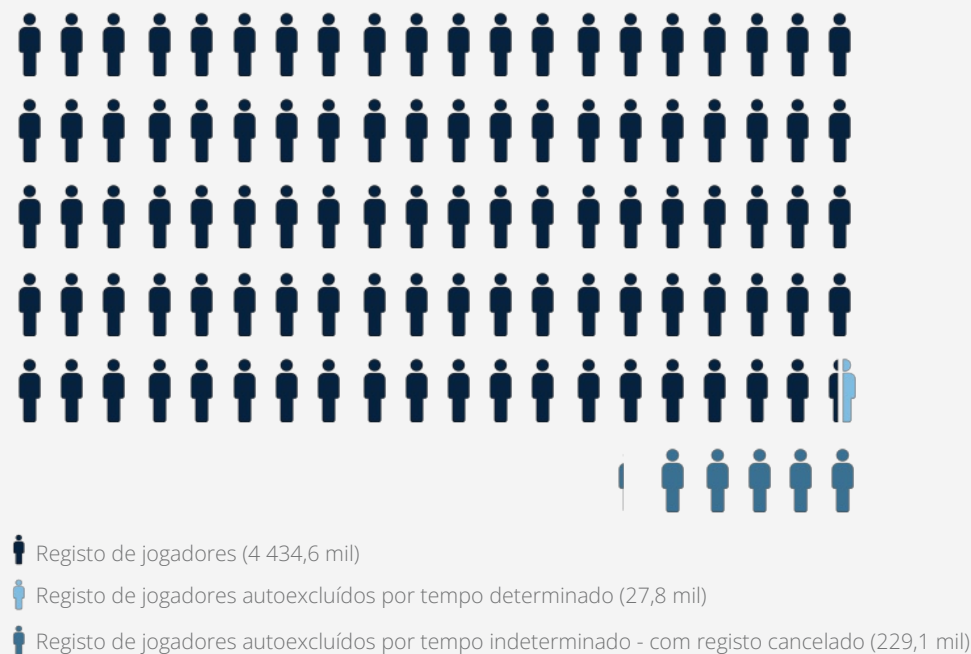
▼ Fig.13 - Registo de jogadores autoexcluídos, Evolução 2ºT 2023 - 2ºT 2024 (Milhares)



⁸ Um mesmo jogador pode encontrar-se autoexcluído em mais do que uma entidade exploradora.
⁹ Seja por ter terminado o prazo inicialmente fixado, seja por antecipação do termo por iniciativa do jogador.

O rácio dos autoexcluídos face ao número de registos de jogadores¹⁰ no final do 2º trimestre de 2024 foi de 5,8%.

▼ Fig.14 - Registo de jogadores e autoexcluídos (2º T 2024)



8,8% foi o aumento dos autoexcluídos no 2º trimestre de 2024, face ao trimestre anterior

¹⁰ Ver nota 5.

4 | Combate ao jogo ilegal

Desde a entrada em vigor do Regime Jurídico dos Jogos e Apostas Online (RJO), a 29 de junho de 2015, e até 30 de junho de 2024, foram enviadas 1 283 notificações a operadores ilegais de jogo *online* para encerrarem a sua atividade em Portugal (38 durante o 2º trimestre de 2024) e procedeu-se à notificação aos prestadores intermediários de serviços em rede

para o bloqueio de 2 017 sítios na Internet de operadores ilegais (93 no trimestre em análise).

No total foram efetuadas 33 participações junto do Ministério Público para efeitos de instauração dos correspondentes processos-crime (3 durante o 2º trimestre de 2024).

▼ Fig.15 - Operadores de Jogo Online Ilegais


No 2º trimestre de 2024		Desde a entrada em vigor do RJO (2015)
38	 Notificações para encerramento	1 283
93	 Sítios para bloqueio ISP's	2 017
3	 Participações ao Ministério Público	33

Quais são os riscos do jogo ilegal?

Ao jogar em websites que oferecem jogo ilegal pode comprometer o seu dinheiro, os seus dados pessoais, ser vítima de fraude e até, sem o saber, colaborar com organizações criminosas.

O jogo ilegal é assim um problema de:

- **Segurança:** a segurança do seu dinheiro e dos seus dados pessoais não está assegurada.
- **Confiança:** não tem qualquer garantia que o jogo não está a ser adulterado.
- **Regulação:** não existe controlo, inspeção ou regulação por parte de qualquer entidade.
- **Apoio:** não tem qualquer garantia de suporte por parte destas entidades.
- **Proteção:** não tem qualquer proteção legal.
- **Adição:** não terá qualquer garantia de acesso a mecanismos de proteção em casos de problemas de adição ao jogo.
- **Responsabilidade:** uma entidade que opera de forma ilegal poderá não acautelar questões como: proteção de menores ou grupos mais vulneráveis; prevenção e combate à fraude e branqueamento de capitais.
- **Sanção:** poderá sujeitar-se a contraordenação com coima de 2 500,00€ a 25 000,00€.

 Consulte a lista das entidades com licença para a exploração de jogos e apostas *online* em: www.srij.turismodeportugal.pt